

IP20



- Ukryte źródło światła
- Łatwy serwis

PRZEZNACZENIE PRODUKTU

- oświetlenie dekoracyjne

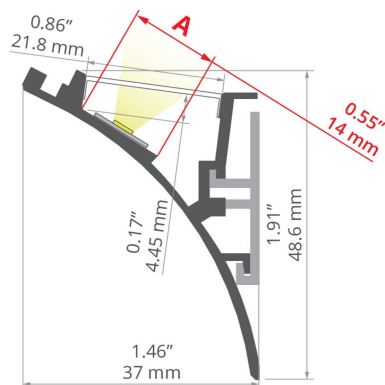
MONTAŻ

- do powierzchni, za pomocą odpowiednio dobranych wkrętów i dedykowanej listwy montażowej
- możliwość łatwego łączenia w ciągi i systemy

INFORMACJE DODATKOWE

- listwę montażową można stosować w odcinkach
- standardowe długości profili oraz osłon KLUŚ: 1000 mm (tolerancja $\pm 1,5$ mm) oraz 2005 mm / 3010 mm (tolerancja +5 mm); dla wybranych osłon 6050 mm, 10050 mm (tolerancja +5 mm)
- wybierając inną długość profili / osłon niż dostępna w standardzie należy dodatkowo wybrać usługę cięcia w firmie KLUŚ

RYSUNEK TECHNICZNY



SPECYFIKACJA TECHNICZNA




| | |
|---|--|
| Materiał | aluminium |
| Kolor | ■ srebrny anodowany |
| Możliwe IP oprawy | 20 |
| Możliwe kształty oprawy | liniowy, wielokątny |
| Przekrój profilu | kątowny |
| Szerokość | 37 mm |
| Wysokość | 48.6 mm |
| Szerokość klejenia LED A | 14 mm |
| Liczba pasków LED A (szerokość 8 mm) | 1 |
| Szerokość świecenia | 22 mm |
| Max moc pojedynczej taśmy LED KLUŚ | 24 W/m |
| Typ budynku | Obiekt komercyjny, Obiekt kulturalny/rozrywkowy, Obiekt horeca |
| Przestrzeń | oświetlenie ściany, nisza, ciągi komunikacyjne, lobby / foyer |
| Osłona docinana jest na długość profilu | tak |
| Możliwość łatwego łączenia w ciągi | tak |
| Wyprowadzenie przewodu od spodu | tak |

| | |
|---------|-----------|
| Długość | Ref |
| 1000 mm | A18025A_1 |
| 2005 mm | A18025A_2 |
| 3010 mm | A18025A_3 |

PRZYKŁADOWE REALIZACJE




POWIĄZANE AKCESORIA > OSŁONY

| NAZWA | MATERIAŁ | PRZEPUSZCZALNOŚĆ | KOLOR | NR REF |
|--------|---|------------------|---------------|---------|
| HS |  | 65 % | mleczna | B17011F |
| | | 88 % | przezroczysty | B17011C |
| LIGER |  | 70 % | satyna | B17032S |
| | | 22 % | czarna | B17032B |
| MUN-22 |  | 86 % | mrożony | B17042F |

POWIĄZANE AKCESORIA > ZAŚLEPKI

| NAZWA | MATERIAŁ | KOLOR | NR REF |
|----------|----------|---|-----------|
| WERKIN-P | PP |  szary | C24140C02 |
| WERKIN-L | PP |  szary | C24141C02 |

POWIĄZANE AKCESORIA > LED



K-30/18-1770-010V-24V

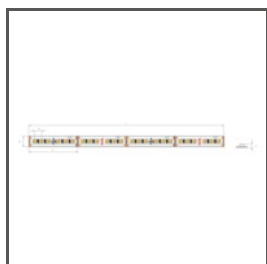
K-30/18-1770-010V-24V

POWIĄZANE AKCESORIA > LED > BIAŁE MONO




K-1220-24

K-1220-24



K-1275-24

K-1275-24



K-1910-HD-24

K-HD-1910-24




K-0530-HD-24

K-HD-0530-24



K-2300-24

K-2300-24




K-0480-24

K-0480-24



K-0960-24

K-0960-24




K-1440-24

K-1440-24




K-2400-24

K-2400-24




K-HD-0480-24

K-HD-0480-24



K-HD-0960-24

K-HD-0960-24



K-HD-1440-24

K-HD-1440-24


POWIĄZANE AKCESORIA > LED > CRI 95+



K-CR-0480-24
K-CR-0480-24

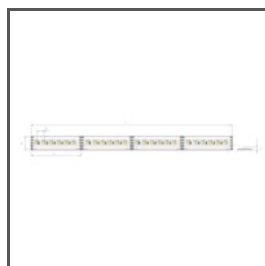


K-CR-0960-24
K-CR-0960-24



K-CR-1440-24
K-CR-1440-24

POWIĄZANE AKCESORIA > LED > RGB / RGB-W / RGB-CTT



K-RGBW-1530-24
K-RGBW-1530-24



K-1920-120-RGB-24
K-RGB-1920-120-24



K-RGB-0700-24
K-RGB-0700-24



K-RGB-1200-24
K-RGB-1200-24

POWIĄZANE AKCESORIA > LED > REGULACJA TEMPERATURY BARWOWEJ

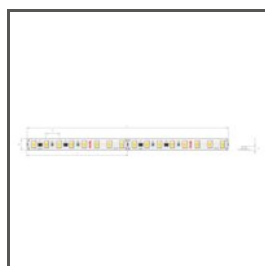


K-18D30-0960-24
K-18D30-0960-24




K-27T50-1440-24
K-27T50-1440-24

POWIĄZANE AKCESORIA > LED > WYSOKA SKUTECZNOŚĆ ŚWIETLNA



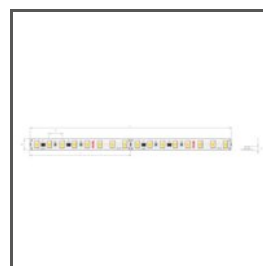
K-HE-0480-HD-24
K-HEHD-0480-24




K-HE-0960-HD-24
K-HEHD-0960-24



K-HE-1440-HD-24
K-HEHD-1440-24




K-HE-1920-HD-24
K-HEHD-1920-24



K-VHE-0480-24
K-VHE-0480-24



K-VHE-0960-24
K-VHE-0960-24



K-VHE-1440-24
K-VHE-1440-24

POWIĄZANE AKCESORIA > INNE AKCESORIA > MASKOWNICE DO PROFILI



MASKOWNICA

MP-22

C28261L01_0.25,
C28261L10_0.25,
C28261L07_0.25

POWIĄZANE AKCESORIA > INNE AKCESORIA > POZOSTAŁE




DŁAWNICA

6x1,2

C24517C07

POWIĄZANE AKCESORIA > INNE AKCESORIA > SPRĘŻYNY DO WPUSTÓW I PROFILI TECHNICZNYCH



SPRĘŻYNA

BLOK

C42731N00

POWIĄZANE AKCESORIA > INNE AKCESORIA > ŁĄCZNIKI



ŁĄCZNIK

ZM-180

C28075N00