


Profil STOS-ALU

Nr ref A04369

Ref. arch B4369



- Minimalna wysokość
- Gładkie ścianki profilu
- Mały promień gięcia

PRZEZNACZENIE PRODUKTU

- oświetlenie meblowe, podszafkowe i dekoracyjne

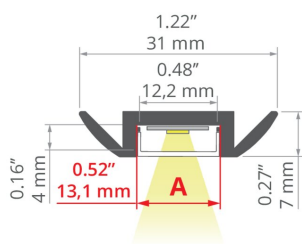
MONTAŻ

- do powierzchni, za pomocą dedykowanej listwy montażowej, klejów montażowych, odpowiednio dobranych wkrętów lub taśmy dwustronnie przyklepnej

INFORMACJE DODATKOWE

- standardowe długości profili oraz osłon KLUŚ: 1000 mm (tolerancja $\pm 1,5$ mm) oraz 2005 mm / 3010 mm (tolerancja +5 mm); dla wybranych osłon 6050 mm, 10050 mm (tolerancja +5 mm)
- wybierając inną długość profili / osłon niż dostępna w standardzie należy dodatkowo wybrać usługę cięcia w firmie KLUŚ

RYSUNEK TECHNICZNY



SPECYFIKACJA TECHNICZNA

Materiał	aluminium
Kolor	■ srebrny anodowany
Możliwe IP oprawy	20, 67
Możliwe kształty oprawy	liniowy
Szerokość	31 mm
Wysokość	7 mm
Szerokość klejenia LED A	13.1 mm
Liczba pasków LED A (szerokość 8 mm)	1
Możliwość gięcia	tak
Minimalny promień zewnętrzny	250 mm
Minimalny promień wewnętrzny	200 mm
Typ budynku	Obiekt mieszkaniowy, Obiekt horeca
Przeznaczenie	kuchnia, meble, ciągi komunikacyjne
Wyprowadzenie przewodu od spodu	tak

Długość	Ref
1000 mm	A04369A_1 B4369ANODA_1
2005 mm	A04369A_2 B4369ANODA_2
3010 mm	A04369A_3 B4369ANODA_3

Profil STOS-ALU

Nr ref A04369

Ref. arch B4369


PRZYKŁADOWE REALIZACJE



PROFILE POWIĄZANE > PROFILE TECHNICZNE



TEST-36
A06639
Ref. arch B6639



TEST-74
A04507
Ref. arch W4507


POWIĄZANE AKCESORIA > OSŁONY

NAZWA	MATERIAŁ	PRZEPUSZCZALNOŚĆ	KOLOR	NR REF
HS-12	PC	73 %	<input type="checkbox"/> mleczny	B17201M 00157
		94 %	<input checked="" type="checkbox"/> przezroczysty	B17201T 00158
KA-PRO-12	PC	74 %	<input type="checkbox"/> mleczny	B17066M 17066
		94 %	<input checked="" type="checkbox"/> przezroczysty	B17066T 17067
KA-12	PC	69 %	<input type="checkbox"/> mleczny	B17078M 17078
		94 %	<input checked="" type="checkbox"/> przezroczysty	B17078T 17079

POWIĄZANE AKCESORIA > ZAŚLEPKI

NAZWA	MATERIAŁ	KOLOR	NR REF
STOS-ALU	PP	<input checked="" type="checkbox"/> szary	C20108C02 00085
		<input checked="" type="checkbox"/> srebrny	C20108L01 24065

POWIĄZANE AKCESORIA > LED




K-1210-12V
K-1210-12
Ref. arch K-1210-12V



K-1275-12V
K-1275-12
Ref. arch K-1275-12V



WP-K-1220-12V
KWP-1220-12
Ref. arch WP-K-1220-12V



WP-K-1275-12V
KWP-1275-12
Ref. arch WP-K-1275-12V



WP-K-1220-IP65-12V
_błąd
Ref. arch WP-K-1220-IP65-12V



K-1275-RGB-12V
K-RGB-1275-12
Ref. arch K-1275-RGB-12V

POWIĄZANE AKCESORIA > LED > BIAŁE MONO



WP-K-1910-HD-IP65-24V
KWP-GHD-1910-24
Ref. arch WP-K-1910HDIP6524V

POWIĄZANE AKCESORIA > LED > CRI 95+




WP-K-CR-1210-24V
KWP-CR-1210-24
Ref. arch WP-K-CR-1210-24V



WP-K-CR-1220-24V
KWP-CR-1220-24
Ref. arch WP-K-CR-1220-24V



WP-K-CR-1275-24V
KWP-CR-1275-24
Ref. arch WP-K-CR-1275-24V



K-CR-1210-24V
K-CR-1210-24
Ref. arch K-CR-1210-24V

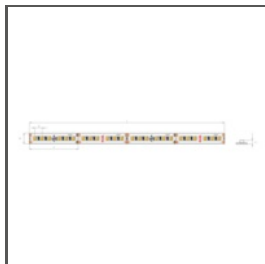


K-CR-1220-24V
K-CR-1220-24
Ref. arch K-CR-1220-24V

Profil STOS-ALU

Nr ref A04369


Ref. arch B4369



K-CR-1275-24V

K-CR-1275-24


Ref. arch K-CR-1275-24V



K-CR-1820-HD-24V

K-CRHD-1820-24

Ref. arch K-CR-1820-HD-24V



K-CR-1910-HD-24V

K-CRHD-1910-24

Ref. arch K-CR-1910-HD-24V


POWIĄZANE AKCESORIA > LED > RGB / RGB-W / RGB-CTT



K-1530-RGB+W-24V

K-RGBW-1530-24


Ref. arch K-1530-RGB+W-24V



K-1920-120-RGB-24V

K-RGB-1920-120-24

Ref. arch K-1920-120-RGB-24V

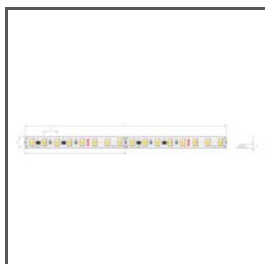


WP-K-1920-120-RGB-24V

KWP-1920-120-RGB-24

Ref. arch WP-K-1920-120-RGB-24V


POWIĄZANE AKCESORIA > LED > WYSOKA SKUTECZNOŚĆ ŚWIETLNA



K-HE-0480-HD-24V

K-HEHD-0480-24


Ref. arch K-HE-0480-HD-24V



K-HE-0960-HD-24V

K-HEHD-0960-24

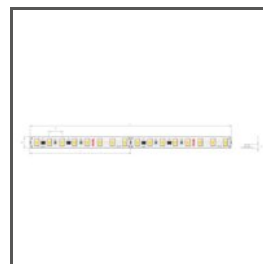
Ref. arch K-HE-0960-HD-24V



K-HE-1440-HD-24V

K-HEHD-1440-24

Ref. arch K-HE-1440-HD-24V



K-HE-1920-HD-24V

K-HEHD-1920-24

Ref. arch K-HE-1920-HD-24V

POWIĄZANE AKCESORIA > INNE AKCESORIA > POZOSTAŁE



DŁAWNICA

6x1,2

C24517C07

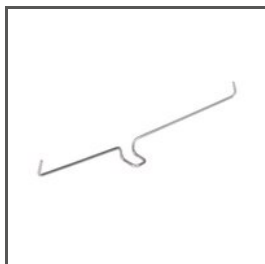
Ref. arch 00802

Profil STOS-ALU

Nr ref A04369

Ref. arch B4369

POWIĄZANE AKCESORIA > INNE AKCESORIA > SPRĘŻYNY POWIERZCHNIOWE



SPRĘŻYNA

PDS

C24501N00

Ref. arch 00800

POWIĄZANE AKCESORIA > INNE AKCESORIA > ZATRZASKI



ZATRZASK

TEKNIK

C24003C10

Ref. arch 24003

POWIĄZANE AKCESORIA > INNE AKCESORIA > ZAŚLEPKI STANDARDOWE



ZAŚLEPKA

STOS-ALU

C20108C02, C20108L01

Ref. arch 00085, 24065