

- Ukryte źródło światła
- Szeroka gama akcesoriów
- Gładkie ścianki profilu

PRZEZNACZENIE PRODUKTU

- oświetlenie główne i dekoracyjne

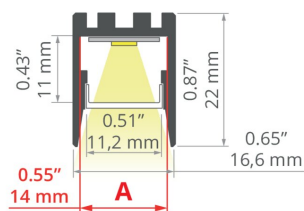
MONTAŻ

- do powierzchni lub w podwieszeniu, za pomocą dedykowanych akcesoriów
- możliwość łatwego łączenia w ciągi i systemy

INFORMACJE DODATKOWE

- montaż osłony w zagłębieniu wpływa na zmniejszenie efektu olśnienia
- standardowe długości profili oraz osłon KLUŚ: 1000 mm (tolerancja $\pm 1,5$ mm) oraz 2005 mm / 3010 mm (tolerancja +5 mm); dla wybranych osłon 6050 mm, 10050 mm (tolerancja +5 mm)
- wybierając inną długość profili / osłon niż dostępna w standardzie należy dodatkowo wybrać usługę cięcia w firmie KLUŚ

RYSUNEK TECHNICZNY



SPECYFIKACJA TECHNICZNA



Materiał	aluminium
Możliwe IP oprawy	20, 67
Możliwe kształty oprawy	liniowy, wielokątny
Przekrój profilu	prostokątny
Szerokość	16.6 mm
Wysokość	22 mm
Szerokość klejenia LED A	14 mm
Liczba pasków LED A (szerokość 8 mm)	1
Szerokość świecenia	11.2 mm
Max moc pojedynczej taśmy LED KLUŚ	24 W/m
Z możliwością uzyskania linii światła	tak
Typ budynku	Obiekt komercyjny, Obiekt horeca, Obiekt handlowy, Obiekt mieszkaniowy, Obiekt kulturalny/rozrywkowy, Oświetlenie zewnętrzne
Przestrzeń	biuro, kuchnia, meble, ciągi komunikacyjne, łazienka, oświetlenie ściany
Możliwość łatwego łączenia w ciągi	tak

Kolor	Długość	Ref
■ srebrny anodowany	1000 mm	A01418A_1
	2005 mm	A01418A_2
	3010 mm	A01418A_3
■ czarny anodowany	1000 mm	A01418A07_1
	2005 mm	A01418A07_2
	3010 mm	A01418A07_3

Wyprowadzenie przewodu od spodu

tak

PRZYKŁADOWE REALIZACJE



POWIĄZANE AKCESORIA > OSŁONY

NAZWA	MATERIAŁ	PRZEPUSZCZALNOŚĆ	KOLOR	NR REF
LENSO NOWOŚĆ	PC	80 %	półprzezroczysta	B17112T
LIGER	PC	59 %	satyna	B17037S
		21 %	czarna	B17037B
KA-COM	PVC	70 %	mleczna	B17121M
		93 %	przezroczysty	B17122T
HS	PC	59 %	mleczna	B17208F
		88 %	przezroczysty	B17208C
KA	PC	67 %	mleczna	B17064F
		89 %	przezroczysty	B17064C
KA-T	PVC	54 %	mleczna	B17179F
		86 %	przezroczysty	B17179C


POWIĄZANE AKCESORIA > ZAŚLEPKI

NAZWA	MATERIAŁ	KOLOR	NR REF
PDS-G	ABS	■ szary	C24330C02
		■ czarny	C24320C07


POWIĄZANE AKCESORIA > LED > BIAŁE MONO




K-0530-HD-24
K-HD-0530-24



K-1220-24
K-1220-24




K-1275-24
K-1275-24



K-1910-HD-24
K-HD-1910-24




K-2300-24
K-2300-24



K-0480-24
K-0480-24




K-0960-24
K-0960-24




K-1440-24
K-1440-24




K-2400-24
K-2400-24



K-HD-0480-24
K-HD-0480-24




K-HD-0960-24
K-HD-0960-24



K-HD-1440-24
K-HD-1440-24

POWIĄZANE AKCESORIA > LED > CRI 95+



K-CR-0480-24
K-CR-0480-24



K-CR-0960-24
K-CR-0960-24



K-CR-1440-24
K-CR-1440-24

POWIĄZANE AKCESORIA > LED > RGB / RGB-W / RGB-CTT



K-RGBW-1530-24
K-RGBW-1530-24



K-1920-120-RGB-24
K-RGB-1920-120-24



K-RGB-1200-24
K-RGB-1200-24



K-RGB-0700-24
K-RGB-0700-24

POWIĄZANE AKCESORIA > LED > REGULACJA TEMPERATURY BARWOWEJ




K-18D30-0960-24
K-18D30-0960-24




K-27T50-1440-24
K-27T50-1440-24

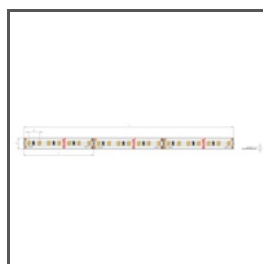
POWIĄZANE AKCESORIA > LED > WYSOKA SKUTECZNOŚĆ ŚWIETLNA



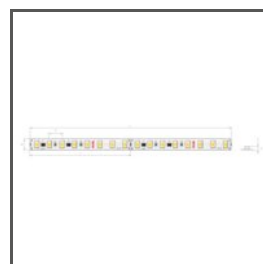
K-HE-0480-HD-24
K-HEHD-0480-24




K-HE-0960-HD-24
K-HEHD-0960-24



K-HE-1440-HD-24
K-HEHD-1440-24



K-HE-1920-HD-24
K-HEHD-1920-24



K-VHE-0480-24
K-VHE-0480-24



K-VHE-0960-24
K-VHE-0960-24



K-VHE-1440-24
K-VHE-1440-24

POWIĄZANE AKCESORIA > INNE AKCESORIA > POZOSTAŁE

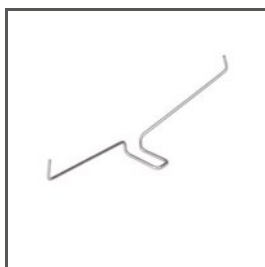


DŁAWNICA
6x1,2
C24517C07



DŁAWNICA
6,4x3
C42264C07

POWIĄZANE AKCESORIA > INNE AKCESORIA > SPRĘŻYNY POWIERZCHNIOWE



SPRĘŻYNA
GP
C24500N00

POWIĄZANE AKCESORIA > INNE AKCESORIA > ZAWIESZKI I GŁOWICE DO PROFILI PRZEWODNIKOWE



GŁOWICA
BZP-ZO
42214



ZAWIESZKA
PUSZ-LIN-ZM
42256



ZAWIESZKA
DP-ZZ
00651



ZAWIESZKA
DP-ZO
00649

POWIĄZANE AKCESORIA > INNE AKCESORIA > ZAWIESZKI I GŁOWICE DO PROFILI STANDARDOWE



GŁOWICA
BZP
C28113N00



ZAWIESZKA
FI-8-LIN-ZM
C28170N00, C28170L10,
C28170L07



ZAWIESZKA
UCHO-ZM
C28192N00, C28192L07



ZAWIESZKA
FI-8-PRET-ZM
C28189

POWIĄZANE AKCESORIA > INNE AKCESORIA > ZESTAWY DO PODWIESZEŃ I MOCOWAŃ




ZESTAW MOCOWAŃ
W1
C28203N00




ZESTAW MOCOWAŃ
W2
C28204N00




ZESTAW MOCOWAŃ
W6
C28205N00




ZESTAW MOCOWAŃ
W7
42605



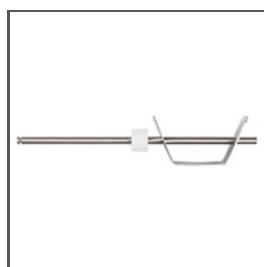
ZESTAW MOCOWAŃ
M11
42609



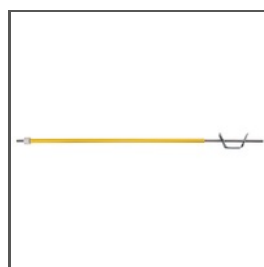
ZESTAW MOCOWAŃ
M12
42610



ZESTAW MOCOWAŃ
M13
42611



MOCOWANIE
ZM-150
42118



MOCOWANIE
ZM-500
42119




ZESTAW MOCOWAŃ
RG-1
C28230P00, C28230P01,
C28230L10, C28230L07



ZESTAW MOCOWAŃ
RD-1
C28231



ZESTAW MOCOWAŃ
RD-2
C28232P00, C28232P01,
C28232L10, C28232L07



ZESTAW MOCOWAŃ
RD-3
C28233P00, C28233P01,
C28233L10, C28233L07




ZESTAW MOCOWAŃ
RD-4
C28234P00, C28234P01,
C28234L10, C28234L07


POWIĄZANE AKCESORIA > INNE AKCESORIA > ŁĄCZNIKI




ŁĄCZNIK
ZM-Y120-G
42336



ŁĄCZNIK
ZM-X90-G
42334



ŁĄCZNIK
ZM-X60-G
42332



ŁĄCZNIK
ZM-120-G
42308



ŁĄCZNIK
ZM-120
42728

Profil PDS-ZMG

Nr ref A01418



ŁĄCZNIK

ZM-60

C28243N00