

- Montaż uszczelnionych taśm LED serii 8K
- Szeroka gama akcesoriów
- Mały promień gięcia

PRZEZNACZENIE PRODUKTU

- oświetlenie główne, funkcyjne, meblowe i dekoracyjne

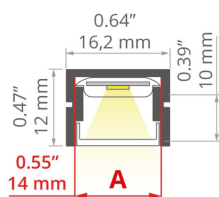
MONTAŻ

- do powierzchni, w podwieszeniu lub we wpustach, za pomocą dedykowanych akcesoriów, odpowiednio dobranych wkrętów, taśmy dwustronnie przylepnej lub klejów montażowych
- łatwy montaż i demontaż "na klik"

INFORMACJE DODATKOWE

- długość osłony równa długości profilu tylko z zastosowaniem dedykowanej zaślepki PDS-4-PLUS
- standardowe długości profili oraz osłon KLUŚ: 1000 mm (tolerancja $\pm 1,5$ mm) oraz 2005 mm / 3010 mm (tolerancja +5 mm); dla wybranych osłon 6050 mm, 10050 mm (tolerancja +5 mm)
- wybierając inną długość profilu / osłon niż dostępna w standardzie należy dodatkowo wybrać usługę cięcia w firmie KLUŚ

RYSUNEK TECHNICZNY




SPECYFIKACJA TECHNICZNA

Materiał	aluminium
Możliwe IP oprawy	20, 67
Możliwe kształty oprawy	liniowy, okrągły
Przekrój profilu	prostokątny
Szerokość	16.2 mm
Wysokość	12 mm
Szerokość klejenia LED A	14 mm
Liczba pasków LED A (szerokość 8 mm)	1
Szerokość świecenia	11.2 mm
Max moc pojedynczej taśmy LED KLUŚ	24 W/m
Z możliwością uzyskania linii światła	tak
Możliwość gięcia	tak
Promień łuku świecącego	tak
Do wewnątrz	180 mm
Na zewnątrz	200 mm






Kolor	Długość	Ref
■ srebrny anodowany	1000 mm	A01263A_1
	2005 mm	A01263A_2
	3010 mm	A01263A_3
■ srebrny nieanodowany	1000 mm	A01263N_1
	2005 mm	A01263N_2
	3010 mm	A01263N_3
□ biały lakierowany	1000 mm	A01263L10OD_1
	2005 mm	A01263L10OD_2
	3010 mm	A01263L10OD_3
■ czarny anodowany	1000 mm	A01263A07_1
	2005 mm	A01263A07_2
	3010 mm	A01263A07_3
■ czarny lakierowany	1000 mm	A01263L07OD_1
	2005 mm	A01263L07OD_2
	3010 mm	A01263L07OD_3

Typ budynku	Obiekt komercyjny, Obiekt horeca, Obiekt handlowy, Obiekt mieszkaniowy, Obiekt kulturalny/rozrywkowy, Oświetlenie zewnętrzne
Przestrzeń	biuro, kuchnia, łazienka, nisza, oświetlenie fasady, oświetlenie ściany, schody i poręcze, reklama / POS, meble, architektura miejska
Ośłona docinana jest na długość profilu	tak
Wyprowadzenie przewodu przez zaślepkę	tak
Wyprowadzenie przewodu od spodu	tak















PRZYKŁADOWE REALIZACJE



POWIĄZANE AKCESORIA > OSŁONY

NAZWA	MATERIAŁ	PRZEPUSZCZALNOŚĆ	KOLOR	NR REF
LIGER		59 %	satyna	B17037S
		21 %	czarna	B17037B
KA		67 %	mleczna	B17064F
		89 %	przezroczysty	B17064C
KA-T		54 %	mleczna	B17179F
		86 %	przezroczysty	B17179C
HS		59 %	mleczna	B17208F
		88 %	przezroczysty	B17208C
KA-COM		70 %	mleczna	B17121M
		93 %	przezroczysty	B17122T


POWIĄZANE AKCESORIA > ZAŚLEPKI

NAZWA	MATERIAŁ	KOLOR	NR REF
PDS-4-ALU-OTW-MW		PP	 szary C20103C02TW
			 biały C22002C10TW
			 czarny C20103C07TW
PDS-4-ALU		ABS	 szary C28257C02
PDS-4-PLUS-OTW		ABS	 szary C24337C02TW
			 czarny C24337C07TW
			 biały C24337C10TW
PDS-4-PLUS		ABS	 czarny C24337C07
			 srebrny C24337L01
			 biały C24337C10
			 szary C24337C02

POWIĄZANE AKCESORIA > LED



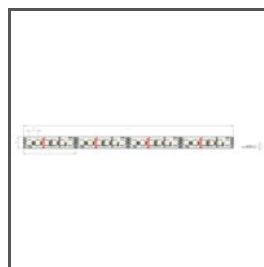
WP-K-30/18-1770-010V-24V
WP-K-30/18-1770-010V-24V




K-30/18-1770-010V-24V
K-30/18-1770-010V-24V




8K-WP-K-1210-12V
8K-WP-K-1210-12V



K-1200-120-RGB-24V
K-1200-120-RGB-24V



8K-WP-K-1200-120-RGB-24V
KWP-8K-1200-120-RGB-24V




8K-WP-K-0700-120-RGB-24V
KWP-8K-0700-120-RGB-24V


POWIĄZANE AKCESORIA > LED > BIAŁE MONO




K-2400-24
K-2400-24




K-HD-0480-24
K-HD-0480-24




K-HD-0960-24
K-HD-0960-24



K-HD-1440-24
K-HD-1440-24




KWP-8K-1210-24
KWP-8K-1210-24




KWP-8K-1275-24
KWP-8K-1275-24




K-0530-HD-24
K-HD-0530-24




KWP-8K-0480-24
KWP-8K-0480-24



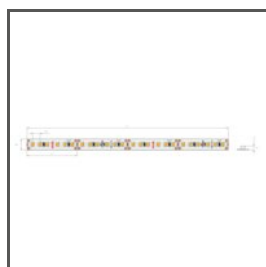
KWP-8K-0960-24
KWP-8K-0960-24




KWP-8K-1440-24
KWP-8K-1440-24



K-1910-HD-24
K-HD-1910-24




K-1220-24
K-1220-24



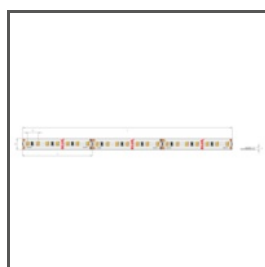
K-1275-24
K-1275-24



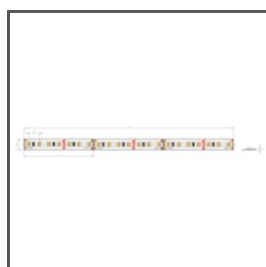
K-2300-24
K-2300-24




K-0480-24
K-0480-24



K-0960-24
K-0960-24



K-1440-24
K-1440-24



KWP-1275-24
KWP-1275-24

POWIĄZANE AKCESORIA > LED > CRI 95+



K-CR-0480-24
K-CR-0480-24



K-CR-0960-24
K-CR-0960-24



K-CR-1440-24
K-CR-1440-24




KWP-8KCR-0480-24
KWP-8KCR-0480-24



KWP-8KCR-0960-24
KWP-8KCR-0960-24

POWIĄZANE AKCESORIA > LED > RGB / RGB-W / RGB-CTT




KWP-8KHDRGB-1920-24
KWP-8KHDRGB-1920-24



KWP-8KRGB-1200-24
KWP-8KRGB-1200-24



K-RGB27T65-1200-24
K-RGB27T65-1200-24



K-1275-RGB-24
K-RGB-1275-24



K-RGBW-1530-24
K-RGBW-1530-24




K-1920-120-RGB-24
K-RGB-1920-120-24



K-RGB-1200-24
K-RGB-1200-24



K-RGB-0700-24
K-RGB-0700-24



KWP-1920-120-RGB-24
KWP-1920-120-RGB-24

POWIĄZANE AKCESORIA > LED > REGULACJA TEMPERATURY BARWOWEJ




K-18D30-0960-24
K-18D30-0960-24



K-27T50-1440-24
K-27T50-1440-24

POWIĄZANE AKCESORIA > LED > WYSOKA SKUTECZNOŚĆ ŚWIETLNA




K-VHE-0480-24
K-VHE-0480-24



K-VHE-0960-24
K-VHE-0960-24




K-VHE-1440-24
K-VHE-1440-24



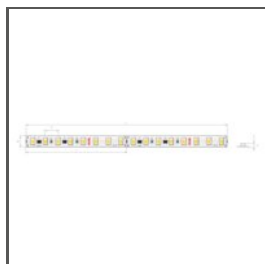
K-HE-0960-HD-24
K-HEHD-0960-24



K-HE-1440-HD-24
K-HEHD-1440-24



K-HE-1920-HD-24
K-HEHD-1920-24



K-HE-0480-HD-24
K-HEHD-0480-24

POWIĄZANE AKCESORIA > LED > ZIGZAG



K-VBT-0720-24
K-VBT-0720-24



K-BT-0910-24
K-BT-0910-24



K-BTRGB40-1510-24
K-BTRGB40-1510-24

POWIĄZANE AKCESORIA > INNE AKCESORIA > MOCOWNIKI



MOCOWNIK
PDS-STN
C24190N00




MOCOWNIK
REG-PD-UV
C28055C02



MOCOWNIK
PL-PDM
C24041C02




MOCOWNIK
PDS-STN-90G
C24370N00, C24370L07,
C24370L10



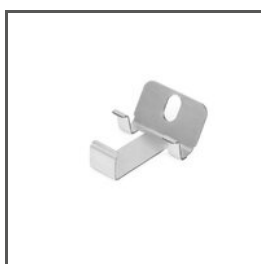
MOCOWNIK
PDS-STN-90D
C24367N00, C24367L07,
C24367L10



MOCOWNIK
PDS-STN-ALFA
C28060N00



MOCOWNIK
PDS-STN-45D
C24456N00



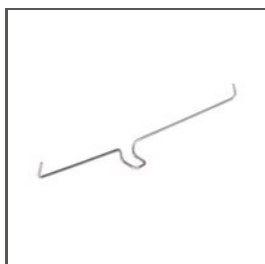
MOCOWNIK
PDS-STN-60D
C24457N00

POWIĄZANE AKCESORIA > INNE AKCESORIA > POZOSTAŁE



DŁAWNICA
6x1,2
C24517C07

POWIĄZANE AKCESORIA > INNE AKCESORIA > SPRĘŻYNY POWIERZCHNIOWE



SPRĘŻYNA
PDS
C24501N00

POWIĄZANE AKCESORIA > INNE AKCESORIA > WKŁADKI TECHNICZNE I OCHRONNE



PODKŁADKA
MW 11x5
C24511A



PODKŁADKA
MW 11x5 LED
00036

POWIĄZANE AKCESORIA > INNE AKCESORIA > ZAWIESZKI I GŁOWICE DO PROFILI PRZEWODNIKOWE



GŁOWICA
ZO
C28115N00



GŁOWICA
BZP-ZO
42214



ZAWIESZKA
PUSZ-PRET-MR
C28119N00



ZAWIESZKA
PUSZ-LIN-MR
C28122N00



ZAWIESZKA
FI-8-LIN-MR
C28172N00, C28172L10,
C28172L07



ZAWIESZKA
DP-ZZ
00651



ZAWIESZKA
DP-MOC-ZO
00646



ZAWIESZKA
DP-ZO
00649



ZAWIESZKA
DP-MOC-ZZ
00647

POWIĄZANE AKCESORIA > INNE AKCESORIA > ZAWIESZKI I GŁOWICE DO PROFILI STANDARDOWE



GŁOWICA
BZP
C28113N00



GŁOWICA
ST
C28114N00



ZAWIESZKA
DP
00644

POWIĄZANE AKCESORIA > INNE AKCESORIA > ZESTAWY DO PODWIESZEŃ I MOCOWAŃ




WYSIĘGNIK
K5G-AB
C28270N00



ZESTAW MOCOWAŃ
RG-1
C28230P00, C28230P01,
C28230L10, C28230L07

POWIĄZANE AKCESORIA > INNE AKCESORIA > ŁĄCZNIKI



ŁĄCZNIK
PD-MICRO
C42150N00