

# Profil OLEK

Nr ref A08505

Ref. arch B8505



- Gładkie powierzchnie profilu
- Okrągły przekrój oprawy
- Możliwość płynnej regulacji kąta świecenia
- Szeroka gama akcesoriów

## PRZEZNACZENIE PRODUKTU

- oświetlenie główne i dekoracyjne

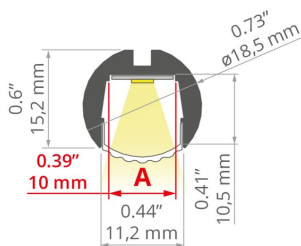
## MONTAŻ

- w podwieszeniu, za pomocą zaślepek przewodnikowych i dedykowanych akcesoriów
- możliwość łatwego łączenia w ciągi i systemy

## INFORMACJE DODATKOWE

- standardowe długości profili oraz osłon KLUŚ: 1000 mm (tolerancja  $\pm 1,5$  mm) oraz 2005 mm / 3010 mm (tolerancja +5 mm); dla wybranych osłon 6050 mm, 10050 mm (tolerancja +5 mm)
- wybierając inną długość profili / osłon niż dostępna w standardzie należy dodatkowo wybrać usługę cięcia w firmie KLUŚ

## RYSUNEK TECHNICZNY



## SPECYFIKACJA TECHNICZNA

Materiał	aluminium	Kolor	Długość	Ref
Możliwe IP oprawy	20, 67	■ srebrny anodowany	1000 mm	A08505A_1 B8505ANODA_1
Możliwe kształty oprawy	liniowy, wielokątny		2005 mm	A08505A_2 B8505ANODA_2
Przekrój profilu	okrągły		3010 mm	A08505A_3 B8505ANODA_3
Szerokość	18.5 mm	■ czarny anodowany	1000 mm	A08505A07_1 B8505K7_1
Wysokość	15.2 mm		2005 mm	A08505A07_2 B8505K7_2
Szerokość klejenia LED A	10 mm		3010 mm	A08505A07_3 B8505K7_3
Liczba pasków LED A (szerokość 8 mm)	1	□ biały lakierowany	1000 mm	A08505L100D_1 B8505L90100D_1
Regulacja kąta świecenia do	360		2005 mm	A08505L100D_2 B8505L90100D_2
Z możliwością uzyskania linii światła	tak		3010 mm	A08505L100D_3 B8505L90100D_3
Typ budynku	Obiekt komercyjny, Obiekt mieszkaniowy, Obiekt kulturalny/rozrywkowy, Obiekt horeca			
Przestrzeń	kuchnia, łazienka, meble, oświetlenie ściany, architektura zielona			
Osłona docinana jest na długość profilu	tak			
Możliwość łatwego łączenia w ciągi	tak			

# Profil OLEK


Nr ref A08505

Ref. arch B8505

Wyprowadzenie przewodu przez zaślepkę

tak










## PRZYKŁADOWE REALIZACJE




## POWIĄZANE AKCESORIA > OSŁONY

NAZWA	MATERIAŁ	PRZEPUSZCZALNOŚĆ	KOLOR	NR REF
PDS-LUK	PC	62 %	<input type="checkbox"/> mleczny	B17076M 17076
LIGER	PC	70 %	<input type="checkbox"/> mleczny	B17037M 17037
		32 %	<input checked="" type="checkbox"/> czarny	B17037C 17040
KA-COM	PVC	70 %	<input type="checkbox"/> mleczny	B17179M 17179
		93 %	<input checked="" type="checkbox"/> przezroczysty	B17179T 17180
HS	PC	73 %	<input type="checkbox"/> mleczny	B17208M 1369
		94 %	<input checked="" type="checkbox"/> przezroczysty	B17208T 1370
KA-PRO	PC	67 %	<input type="checkbox"/> mleczny	B17064M 17064
		94 %	<input checked="" type="checkbox"/> przezroczysty	B17064T 17065
KA	PC	63 %	<input type="checkbox"/> mleczny	B17035M 17035
		91 %	<input checked="" type="checkbox"/> przezroczysty	B17035T 17036

## POWIĄZANE AKCESORIA > ZAŚLEPKI

NAZWA	MATERIAŁ	KOLOR	NR REF
OLEK	ABS	 szary	C28212C02 42619
		 biały	C24203C10 24403
		 czarny	C24203C07 24381
OLEK-LUK	ABS, stal nierdzewna	 szary	C28213C02 42620
		 biały	C24204C10 24401
OLEK-LUK	ABS	 czarny	C24204C07 24380
		 szary	C24204C02TW 24212
OLEK-LUK-FI5	ABS	 szary	C24204C02TW 24212
OLEK-LUK-HQ	aluminium	 szary	C28221A5 42629

## POWIĄZANE AKCESORIA > LED




**K-1210-12V**

K-1210-12  
Ref. arch K-1210-12V




**K-1275-12V**

K-1275-12  
Ref. arch K-1275-12V



**WP-K-1220-12V**

KWP-1220-12  
Ref. arch WP-K-1220-12V




**WP-K-1275-12V**

KWP-1275-12  
Ref. arch WP-K-1275-12V



**WP-K-1220-IP65-12V**

\_błąd  
Ref. arch WP-K-1220-IP65-12V



**K-1275-RGB-12V**

K-RGB-1275-12  
Ref. arch K-1275-RGB-12V

## POWIĄZANE AKCESORIA > LED > BIAŁE MONO



**WP-K-1640-HD-IP65-24V**  
KWP-GHD-1640-24  
Ref. arch WP-K-1640-HD-IP65-24V



**WP-K-1910-HD-IP65-24V**  
KWP-GHD-1910-24  
Ref. arch WP-K-1910HDIP6524V



**WP-K-1220-IP65-24V**  
KWP-1220-IP65-24  
Ref. arch WP-K-1220-IP65-24V


## POWIĄZANE AKCESORIA > LED > RGB / RGB-W / RGB-CTT



**K-1530-RGB+W-24V**  
K-RGBW-1530-24  
Ref. arch K-1530-RGB+W-24V

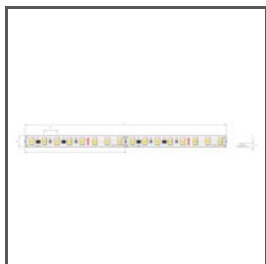


**K-1920-120-RGB-24V**  
K-RGB-1920-120-24  
Ref. arch K-1920-120-RGB-24V




**WP-K-1920-120-RGB-24V**  
KWP-1920-120-RGB-24  
Ref. arch WP-K-1920-120-RGB-24V

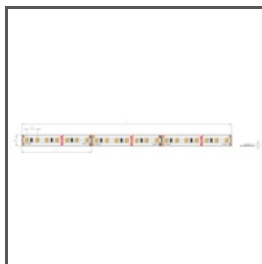
## POWIĄZANE AKCESORIA > LED > WYSOKA SKUTECZNOŚĆ ŚWIETLNA



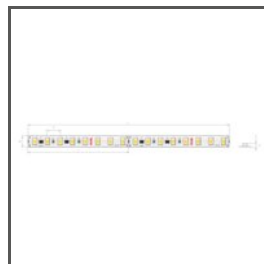
**K-HE-0480-HD-24V**  
K-HEHD-0480-24  
Ref. arch K-HE-0480-HD-24V



**K-HE-0960-HD-24V**  
K-HEHD-0960-24  
Ref. arch K-HE-0960-HD-24V



**K-HE-1440-HD-24V**  
K-HEHD-1440-24  
Ref. arch K-HE-1440-HD-24V



**K-HE-1920-HD-24V**  
K-HEHD-1920-24  
Ref. arch K-HE-1920-HD-24V

## POWIĄZANE AKCESORIA > INNE AKCESORIA > INNE AKCESORIA



PODSUFITKA  
**Fi-60mm**  
C24540

POWIĄZANE AKCESORIA > INNE AKCESORIA > MOCOWNIKI



ZESTAW MOCOWAŃ  
**NEO-ZM-3**  
C28105N00  
Ref. arch 42127



ZESTAW MOCOWAŃ  
**NEO-ZM-4**  
C28106N00  
Ref. arch 42128



ZESTAW MOCOWAŃ  
**PLD-20**  
C28061C00  
Ref. arch 42141

POWIĄZANE AKCESORIA > INNE AKCESORIA > POZOSTAŁE



DŁAWNICA  
**6,4x3**  
C42264C07  
Ref. arch 42264

POWIĄZANE AKCESORIA > INNE AKCESORIA > ZAWIESZKI I GŁOWICE DO PROFILI PRZEWODNIKOWE



ZAWIESZKA  
**PUSZ-PRET-ZM**  
C28161N00, C28161L10,  
C28161L07  
Ref. arch 42276, 42276L9010,  
42276L9005



ZAWIESZKA  
**FI-8-LIN-ZMZ**  
C28171N00, C28171L10,  
C28171L07  
Ref. arch 42286, 42286L9010,  
42286L9005



ZAWIESZKA  
**PUSZ-LIN-MR**  
C28163N00, C28163L10,  
C28163L07  
Ref. arch 42278, 42278L9010,  
42278L9005



ZAWIESZKA  
**PUSZ-LIN-ZM**  
C28160N00, C28160L10,  
C28160L07  
Ref. arch 42275, 42275L9010,  
42275L9005



ZAWIESZKA  
**DP-ZO-PDS-O**  
C28255N00  
Ref. arch 00650

POWIĄZANE AKCESORIA > INNE AKCESORIA > ZAWIESZKI I GŁOWICE DO PROFILI STANDARDOWE



ZAWIESZKA  
**FI-8-LIN-ZM**  
C28170N00, C28170L10,  
C28170L07  
Ref. arch 42285, 42285L9010,  
42285L9005




ZAWIESZKA  
**FI-10-ZM-P**  
C28117N00  
Ref. arch 42244



ZAWIESZKA  
**FI-10-ZM-W**  
C28116N00  
Ref. arch 42242



ZAWIESZKA  
**DP-PDS-O**  
C28254N00  
Ref. arch 00648



ZAWIESZKA  
**UCHO-ZM**  
C28192N00, C28192L07  
Ref. arch 42512, 42525

# Profil OLEK

Nr ref A08505

Ref. arch B8505



ZAWIESZKA  
**FI-8-PRET-ZM**  
C28189  
Ref. arch 42347

## POWIĄZANE AKCESORIA > INNE AKCESORIA > ZESTAWY DO PODWIESZEŃ I MOCOWAŃ



ZESTAW MOCOWAŃ  
**W8**  
C28206N00  
Ref. arch 42606



ZESTAW MOCOWAŃ  
**RD-1**  
C28231  
Ref. arch 42658NI, 42658GSS,  
42658L9005, 42658L9010



ZESTAW MOCOWAŃ  
**RG-1**  
C28230P00, C28230P01,  
C28230L10, C28230L07  
Ref. arch 42647NI, 42647GSS,  
42647L9010, 42647L9005



ZESTAW MOCOWAŃ  
**RD-2**  
C28232P00, C28232P01,  
C28232L10, C28232L07  
Ref. arch 42653NI, 42653GSS,  
42653L9010, 42653L9005



ZESTAW MOCOWAŃ  
**RD-3**  
C28233P00, C28233P01,  
C28233L10, C28233L07  
Ref. arch 42659NI, 42659GSS,  
42659L9010, 42659L9005



ZESTAW MOCOWAŃ  
**RD-4**  
C28234P00, C28234P01,  
C28234L10, C28234L07  
Ref. arch 42657NI, 42657GSS,  
42657L9010, 42657L9005

## POWIĄZANE AKCESORIA > INNE AKCESORIA > ŁĄCZNIKI



ŁĄCZNIK  
**ZM-60**  
C28243N00  
Ref. arch 42736