

IP20



- Ukryte źródło światła
- Niewidoczny mocownik
- Gładkie ścianki profilu

PRZEZNACZENIE PRODUKTU

- oświetlenie meblowe i dekoracyjne

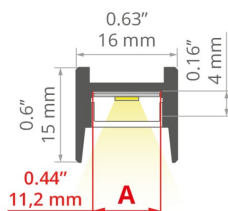
MONTAŻ

- do powierzchni lub w podwieszeniu, za pomocą dedykowanych akcesoriów
- łatwy montaż i demontaż "na klik"

INFORMACJE DODATKOWE

- montaż osłony w zagłębieniu wpływa na zmniejszenie efektu olśnienia
- standardowe długości profili oraz osłon KLUŚ: 1000 mm (tolerancja $\pm 1,5$ mm) oraz 2005 mm / 3010 mm (tolerancja +5 mm); dla wybranych osłon 6050 mm, 10050 mm (tolerancja +5 mm)
- wybierając inną długość profili / osłon niż dostępna w standardzie należy dodatkowo wybrać usługę cięcia w firmie KLUŚ

RYSUNEK TECHNICZNY




SPECYFIKACJA TECHNICZNA





Materiał	aluminium
Możliwe IP oprawy	20
Możliwe kształty oprawy	liniowy
Przekrój profilu	prostokątny
Szerokość	16 mm
Wysokość	15 mm
Szerokość klejenia LED A	11.2 mm
Liczba pasków LED A (szerokość 8 mm)	1
Szerokość świecenia	11.2 mm
Max moc pojedynczej taśmy LED KLUŚ	24 W/m
Typ budynku	Obiekt komercyjny, Obiekt mieszkaniowy, Obiekt horeca, Obiekt kulturalny/rozrywkowy
Przestrzeń	kuchnia, łazienka, meble, biuro
Wyprowadzenie przewodu od spodu	tak

Kolor	Długość	Ref
■ srebrny anodowany	1000 mm	A01419A_1
	2005 mm	A01419A_2
	3010 mm	A01419A_3
■ czarny anodowany	1000 mm	A01419A07_1
	2005 mm	A01419A07_2
	3010 mm	A01419A07_3


PRZYKŁADOWE REALIZACJE



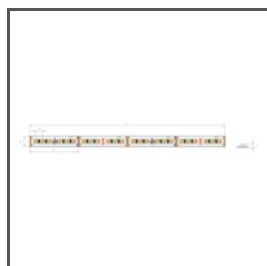
POWIĄZANE AKCESORIA > OSŁONY

NAZWA	MATERIAŁ	PRZEPUSZCZALNOŚĆ	KOLOR	NR REF	
LIGER		PC	59 %	satyna	B17037S
			21 %	czarna	B17037B
HS		PC	59 %	mleczna	B17208F
			88 %	przezroczysta	B17208C
KA		PC	67 %	mleczna	B17064F
			89 %	przezroczysta	B17064C
KA-T		PVC	54 %	mleczna	B17179F
			86 %	przezroczysta	B17179C


POWIĄZANE AKCESORIA > ZAŚLEPKI

NAZWA	MATERIAŁ	KOLOR	NR REF	
MICRO-G		ABS	szary	C24319C02
			czarny	C24319C07

POWIĄZANE AKCESORIA > LED > BIAŁE MONO



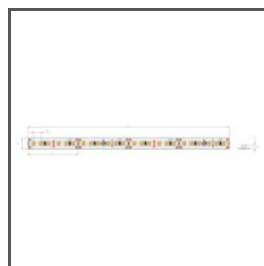
K-1275-24
K-1275-24



K-1910-HD-24
K-HD-1910-24




K-0530-HD-24
K-HD-0530-24



K-1220-24
K-1220-24



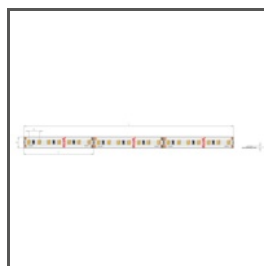
K-2300-24
K-2300-24



K-0480-24
K-0480-24




K-0960-24
K-0960-24




K-1440-24
K-1440-24




K-2400-24
K-2400-24




K-HD-0480-24
K-HD-0480-24




K-HD-0960-24
K-HD-0960-24



K-HD-1440-24
K-HD-1440-24




KWP-GHD-0480-24
KWP-GHD-0480-24



KWP-GHD-1910-24
KWP-GHD-1910-24


POWIĄZANE AKCESORIA > LED > CRI 95+



K-CR-0480-24
K-CR-0480-24



K-CR-0960-24
K-CR-0960-24



K-CR-1440-24
K-CR-1440-24

POWIĄZANE AKCESORIA > LED > RGB / RGB-W / RGB-CTT



K-RGBW-1530-24
K-RGBW-1530-24



K-1920-120-RGB-24
K-RGB-1920-120-24



K-RGB-1200-24
K-RGB-1200-24



K-RGB-0700-24
K-RGB-0700-24

POWIĄZANE AKCESORIA > LED > REGULACJA TEMPERATURY BARWOWEJ

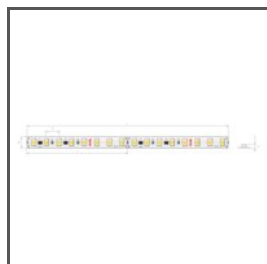


K-18D30-0960-24
K-18D30-0960-24




K-27T50-1440-24
K-27T50-1440-24

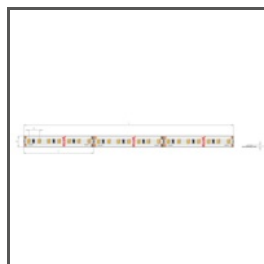
POWIĄZANE AKCESORIA > LED > WYSOKA SKUTECZNOŚĆ ŚWIETLNA



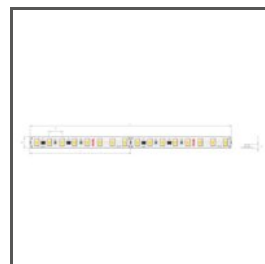
K-HE-0480-HD-24
K-HEHD-0480-24




K-HE-0960-HD-24
K-HEHD-0960-24



K-HE-1440-HD-24
K-HEHD-1440-24




K-HE-1920-HD-24
K-HEHD-1920-24



K-VHE-0480-24
K-VHE-0480-24




K-VHE-0960-24
K-VHE-0960-24



K-VHE-1440-24
K-VHE-1440-24

POWIĄZANE AKCESORIA > INNE AKCESORIA > MOCOWNIKI



MOCOWNIK
PDS-H
C24214C02

POWIĄZANE AKCESORIA > INNE AKCESORIA > POZOSTAŁE



DŁAWNICA
6x1,2
C24517C07

POWIĄZANE AKCESORIA > INNE AKCESORIA > ZABEZPIECZENIA I BLOKADY



BLOKADA
H
C24366N00

POWIĄZANE AKCESORIA > INNE AKCESORIA > ZAWIESZKI I GŁOWICE DO PROFILI PRZEWODNIKOWE



GŁOWICA
BZP-ZO
42214



ZAWIESZKA
FI-8-LIN-MR
C28172N00, C28172L10,
C28172L07



ZAWIESZKA
PUSZ-LIN-MR
C28122N00



ZAWIESZKA
PUSZ-PRET-MR
C28119N00

POWIĄZANE AKCESORIA > INNE AKCESORIA > ZAWIESZKI I GŁOWICE DO PROFILI STANDARDOWE




GŁOWICA
BZP
C28113N00


POWIĄZANE AKCESORIA > INNE AKCESORIA > ZESTAWY DO PODWIESZEŃ I MOCOWAŃ




ZESTAW MOCOWAŃ
W1
C28203N00



ZESTAW MOCOWAŃ
W2
C28204N00




ZESTAW MOCOWAŃ
W6
C28205N00



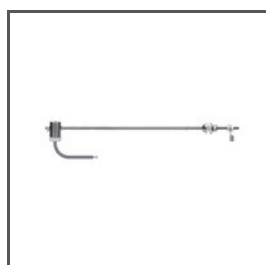
ZESTAW MOCOWAŃ
W7
42605



ZESTAW MOCOWAŃ
M11
42609



ZESTAW MOCOWAŃ
M12
42610



ZESTAW MOCOWAŃ
M13
42611



ZESTAW MOCOWAŃ
RG-1
C28230P00, C28230P01,
C28230L10, C28230L07