

- Montaż do płyt gipsowo-kartonowych 16 mm - 0.63"
- Brak kolizji z konstrukcją sufitu
- Linia światła zlicowana z powierzchnią
- Duża wydajność świecenia
- Niewidoczne elementy aluminiowe
- Możliwość montażu zasilacza w części świecącej oprawy

PRZEZNACZENIE PRODUKTU

- oświetlenie główne i dekoracyjne

MONTAŻ

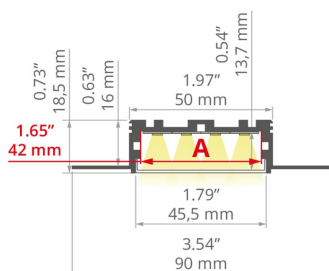
- w zabudowie gipsowo-kartonowej, za pomocą klejów montażowych
- możliwość łatwego łączenia w ciągi i systemy

INFORMACJE DODATKOWE

- w celu zabezpieczenia oprawy podczas montażu należy stosować wkładkę ochronną TECH-50

RYSUNEK TECHNICZNY

1:2



SPECYFIKACJA TECHNICZNA

Materiał	aluminium
Kolor	■ srebrny nieanodowany
Możliwe IP oprawy	20, 65
Możliwe kształty oprawy	liniowy, wielokątny
Przekrój profilu	prostokątny
Szerokość	90 mm
Wysokość	18.5 mm
Szerokość klejenia LED A	42 mm
Liczba pasków LED A (szerokość 8 mm)	5
Szerokość świecenia	44.6 mm
Max moc pojedynczej taśmy LED KLUŚ	24 W/m
Z możliwością uzyskania linii światła	tak
Typ budynku	Obiekt komercyjny, Obiekt horeca, Obiekt handlowy
Przestrzeń	ciągi komunikacyjne, łazienka, lobby / foyer, biuro, sala konferencyjna
Ośłona docinana jest na długość profilu	tak
Możliwość łatwego łączenia w ciągi	tak


Długość	Ref
1000 mm	A00958N_1
2005 mm	A00958N_2
3010 mm	A00958N_3

Profil KOZUS-50

Nr ref A00958

Do płyt gipsowo-kartonowych	tak
Do pokrycia gładzią	tak
Wyrowadzenie przewodu od spodu	tak


PRZYKŁADOWE REALIZACJE



POWIĄZANE AKCESORIA > OSŁONY

NAZWA	MATERIAŁ	PRZEPUSZCZALNOŚĆ	KOLOR	NR REF
LIGER		64 %	satyna	B17086S
		66 %	B17086MOP	
		22 %	czarna	B17086B


POWIĄZANE AKCESORIA > ZAŚLEPKI

NAZWA	MATERIAŁ	KOLOR	NR REF
KOZUS-50		■ szary	C24282C02

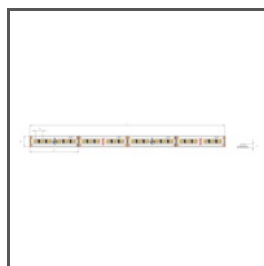
POWIĄZANE AKCESORIA > LED > BIAŁE MONO




K-0530-HD-24
K-HD-0530-24



K-1220-24
K-1220-24



K-1275-24
K-1275-24



K-1910-HD-24
K-HD-1910-24



K-2300-24
K-2300-24

Profil KOZUS-50


Nr ref A00958



K-0960-24
K-0960-24




K-1440-24
K-1440-24




K-0480-24
K-0480-24




K-2400-24
K-2400-24



K-HD-0480-24
K-HD-0480-24



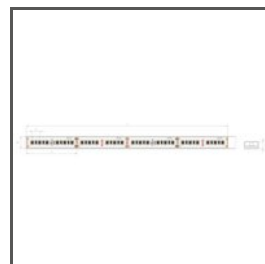
K-HD-0960-24
K-HD-0960-24



K-HD-1440-24
K-HD-1440-24




KWP-1220-24
KWP-1220-24




KWP-1275-24
KWP-1275-24




KWP-HD-1910-24
KWP-HD-1910-24




KWP-GHD-1910-24
KWP-GHD-1910-24



KWP-1440-24
KWP-1440-24



KWP-0480-24
KWP-0480-24



KWP-0960-24
KWP-0960-24



KWP-GHD-0480-24
KWP-GHD-0480-24

POWIĄZANE AKCESORIA > LED > CRI 95+



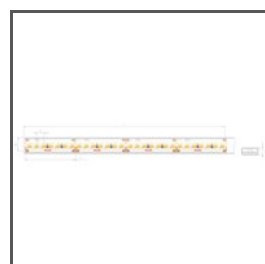
K-CR-0480-24
K-CR-0480-24



K-CR-0960-24
K-CR-0960-24



K-CR-1440-24
K-CR-1440-24



KWP-CRHD-1820-24
KWP-CRHD-1820-24



KWP-CRHD-1910-24
KWP-CRHD-1910-24



KWP-CR-0480-24
KWP-CR-0480-24



KWP-CR-0960-24
KWP-CR-0960-24

POWIĄZANE AKCESORIA > LED > REGULACJA TEMPERATURY BARWOWEJ

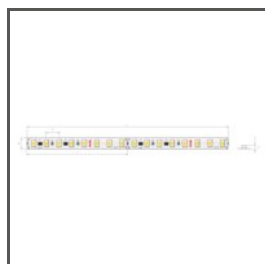


K-27T50-1440-24
K-27T50-1440-24




KWP-27T50-1440-24
KWP-27T50-1440-24

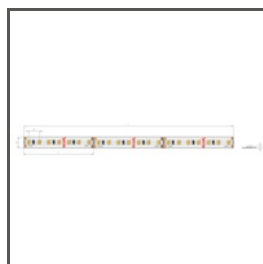
POWIĄZANE AKCESORIA > LED > WYSOKA SKUTECZNOŚĆ ŚWIETLNA



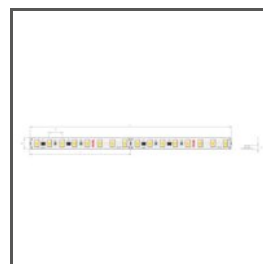
K-HE-0480-HD-24
K-HEHD-0480-24




K-HE-0960-HD-24
K-HEHD-0960-24



K-HE-1440-HD-24
K-HEHD-1440-24




K-HE-1920-HD-24
K-HEHD-1920-24



K-VHE-0480-24
K-VHE-0480-24



K-VHE-0960-24
K-VHE-0960-24



K-VHE-1440-24
K-VHE-1440-24

POWIĄZANE AKCESORIA > LED > ŚWIECENIE W BOK



KWP-SE-1210-24-8
KWP-SE-1210-24-8

POWIĄZANE AKCESORIA > INNE AKCESORIA > MASKOWNICE DO PROFILI



MASKOWNICA

MP-50

C28263L01_1, C28263L10_1,
C28263L07_1

POWIĄZANE AKCESORIA > INNE AKCESORIA > POZOSTAŁE




DŁAWNICA

6,4x3

C42264C07

POWIĄZANE AKCESORIA > INNE AKCESORIA > WKŁADKI TECHNICZNE I OCHRONNE



WKŁADKA OCHRONNA

TECH-50

C24532C02

POWIĄZANE AKCESORIA > INNE AKCESORIA > ŁĄCZNIKI



ŁĄCZNIK

ZM-NA-90

42723



ŁĄCZNIK

ZM-NA-120

C28242N00



ŁĄCZNIK

ZM-NA-PION-135

42727



ŁĄCZNIK

ZM-NA-PION-120

42321