

Profil KOZEL-10

Nr ref A01575

Ref. arch C1575



- Montaż do płyt gipsowo-kartonowych
- Minimalna wysokość
- Brak kolizji z konstrukcją sufitu
- Linia światła zlicowana z powierzchnią
- Niewidoczne elementy aluminiowe

PRZEZNACZENIE PRODUKTU

- oświetlenie dekoracyjne

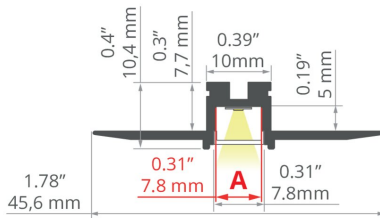
MONTAŻ

- w zabudowie gipsowo-kartonowej, za pomocą klejów montażowych
- możliwość łatwego łączenia w ciągi i systemy

INFORMACJE DODATKOWE

- w celu zabezpieczenia oprawy podczas montażu należy stosować wkładkę ochronną TECH-10
- możliwość płynnego przejścia z oprawy wbudowanej w podwieszaną
- standardowe długości profili oraz osłon KLUŚ: 1000 mm (tolerancja $\pm 1,5$ mm) oraz 2005 mm / 3010 mm (tolerancja +5 mm); dla wybranych osłon 6050 mm, 10050 mm (tolerancja +5 mm)
- wybierając inną długość profili / osłon niż dostępna w standardzie należy dodatkowo wybrać usługę cięcia w firmie KLUŚ

RYSUNEK TECHNICZNY



SPECYFIKACJA TECHNICZNA

Materiał	aluminium
Kolor	srebrny nieanodowany
Możliwe IP oprawy	20
Możliwe kształty oprawy	liniowy, wielokątny
Przekrój profilu	prostokątny
Szerokość	45.6 mm
Wysokość	10.4 mm
Szerokość klejenia LED A	7.8 mm
Max moc pojedynczej taśmy LED KLUŚ	9.6 W/m
Typ budynku	Obiekt komercyjny, Obiekt handlowy, Obiekt mieszkaniowy, Obiekt horeca, Obiekt kulturalny/rozrywkowy
Przestrzeń	ciągi komunikacyjne, łazienka, lobby / foyer, biuro, sala konferencyjna
Ośłona docinana jest na długość profilu	tak
Możliwość łatwego łączenia w ciągi	tak
Do płyt gipsowo-kartonowych	tak

Długość	Ref
1000 mm	A01575N_1 C1575NA_1
2005 mm	A01575N_2 C1575NA_2
3010 mm	A01575N_3 C1575NA_3


Profil KOZEL-10

Nr ref A01575

Ref. arch C1575

Do pokrycia gładzią	tak
Wyprowadzenie przewodu od spodu	tak







PRZYKŁADOWE REALIZACJE




POWIĄZANE AKCESORIA > OSŁONY

NAZWA		MATERIAŁ	PRZEPUSZCZALNOŚĆ	KOLOR	NR REF
PIKO		PMMA	57 %	satyna	B17034S 17034
BENCO		silikon	58 %	mleczny	B17069F 17069F

POWIĄZANE AKCESORIA > ZAŚLEPKI

NAZWA		MATERIAŁ	KOLOR	NR REF
PIKO-ZM		ABS	 szary	C24307C02 24307
			 czarny	C24307C07 24384
PIKO-ZM-OTW		ABS	 szary	C24307C02TW 24359
			 czarny	C24307C07TW 24400

POWIĄZANE AKCESORIA > LED



KWP-5KSHD-0960-24
KWP-5KSHD-0960-24

POWIĄZANE AKCESORIA > LED > BIAŁE MONO




5K-WP-K-1091-24V
KWP-5K-1091-24
Ref. arch 5K-WP-K-1091-24V



K-SHD-0960-24
K-SHD-0960-24

POWIĄZANE AKCESORIA > LED > RGB / RGB-W / RGB-CTT



K-1560-RGB-24V
K-RGB-1560-24
Ref. arch K-1560-RGB-24V

POWIĄZANE AKCESORIA > LED > ULTRACIENKIE




K-1091-24V
K-1091-24
Ref. arch K-1091-24V

Profil KOZEL-10

Nr ref A01575

Ref. arch C1575

POWIĄZANE AKCESORIA > INNE AKCESORIA > WKŁADKI TECHNICZNE I OCHRONNE



WKŁADKA OCHRONNA

TECH-10

C24533C02

Ref. arch 17126

POWIĄZANE AKCESORIA > INNE AKCESORIA > ŁĄCZNIKI



ŁĄCZNIK

ZM-NA-90


42723



ŁĄCZNIK

ZM-NA-PION-135

42727



ŁĄCZNIK

ZM-NA-PION-120

42321



ŁĄCZNIK

ZM-NA-60

42305