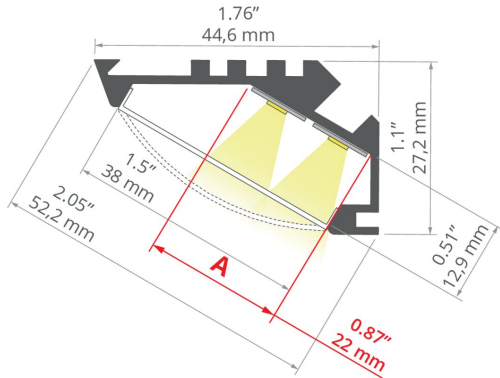




RYSUNEK TECHNICZNY



- Montaż w narożnikach
- Świecenie pod kątem 30 stopni
- Szeroka gama akcesoriów
- Przestrzeń na prowadzenie przewodów

PRZEZNACZENIE PRODUKTU

- oświetlenie podszafkowe i funkcyjne

MONTAŻ

- do powierzchni, za pomocą dedykowanych akcesoriów, klejów montażowych lub odpowiednio dobranych wkrętów
- możliwość łatwego łączenia w ciągi i systemy

INFORMACJE DODATKOWE

- standardowe długości profili oraz osłon KLUŚ: 1000 mm (tolerancja $\pm 1,5$ mm) oraz 2005 mm / 3010 mm (tolerancja +5 mm); dla wybranych osłon 6050 mm, 10050 mm (tolerancja +5 mm)
- wybierając inną długość profili / osłon niż dostępna w standardzie należy dodatkowo wybrać usługę cięcia w firmie KLUŚ

SPECYFIKACJA TECHNICZNA

Materiał	aluminium
Kolor	■ srebrny anodowany
Możliwe IP oprawy	20
Możliwe kształty oprawy	liniowy, wielokątny
Przekrój profilu	kątowny
Szerokość	44.6 mm
Wysokość	27.2 mm
Szerokość klejenia LED A	22 mm
Liczba pasków LED A (szerokość 8 mm)	2
Szerokość świecenia	38 mm
Max moc pojedynczej taśmy LED KLUŚ	24 W/m
Świecenie pod kątem	30
Z możliwością uzyskania linii światła	tak
Typ budynku	Obiekt komercyjny, Obiekt handlowy, Obiekt kulturalny/rozrywkowy
Przestrzeń	kuchnia, meble, witryny i wystawy
Oslona docinana jest na długość profilu	tak
Możliwość łatwego łączenia w ciągi	tak
Wyprowadzenie przewodu od spodu	tak

Długość	Ref
1000 mm	A07890A_1
2005 mm	A07890A_2
3010 mm	A07890A_3


Profil KOPRO-30

Nr ref A07890


PRZYKŁADOWE REALIZACJE



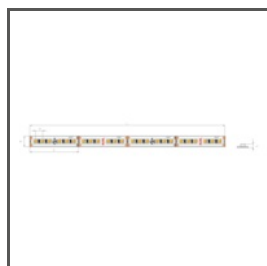
POWIĄZANE AKCESORIA > OSŁONY

NAZWA	MATERIAŁ	PRZEPUSZCZALNOŚĆ	KOLOR	NR REF
KOPRO	 PC	69 %	satyna	B17091S


POWIĄZANE AKCESORIA > ZAŚLEPKI

NAZWA	MATERIAŁ	KOLOR	NR REF
KOPRO-30-L-P	 PP	■ szary	C24172C02
		■ srebrny	C24172L01
KOPRO-30-L-L	 PP	■ szary	C24173C02
		■ srebrny	C24173L01
KOPRO-30-P-P	 PP	■ szary	C24174C02
		■ srebrny	C24174L01
KOPRO-30-P-L	 PP	■ szary	C24175C02
		■ srebrny	C24175L01

POWIĄZANE AKCESORIA > LED > BIAŁE MONO



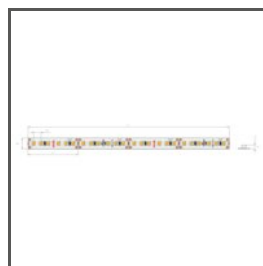
K-1275-24
K-1275-24



K-1910-HD-24
K-HD-1910-24




K-0530-HD-24
K-HD-0530-24



K-1220-24
K-1220-24



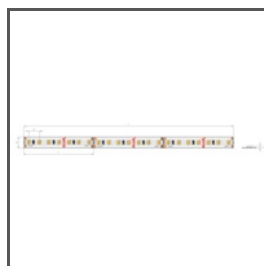
K-2300-24
K-2300-24



K-0480-24
K-0480-24




K-0960-24
K-0960-24



K-1440-24
K-1440-24




K-2400-24
K-2400-24




K2-1920-24
K2-1920-24




K3-2880-24
K3-2880-24



K-HD-0480-24
K-HD-0480-24



K-HD-0960-24
K-HD-0960-24



K-HD-1440-24
K-HD-1440-24

POWIĄZANE AKCESORIA > LED > CRI 95+



K-CR-0480-24
K-CR-0480-24



K-CR-0960-24
K-CR-0960-24



K-CR-1440-24
K-CR-1440-24

POWIĄZANE AKCESORIA > LED > RGB / RGB-W / RGB-CTT



K-RGBW-1530-24
K-RGBW-1530-24




K-1920-120-RGB-24
K-RGB-1920-120-24



K-RGB-1200-24
K-RGB-1200-24



K-RGB-0700-24
K-RGB-0700-24




K-RGB-1560-24
K-RGB-1560-24

POWIĄZANE AKCESORIA > LED > REGULACJA TEMPERATURY BARWOWEJ



K-27T50-1440-24
K-27T50-1440-24

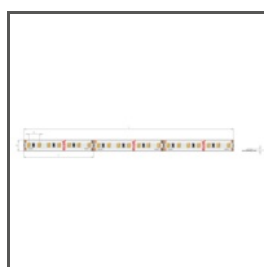
POWIĄZANE AKCESORIA > LED > WYSOKA SKUTECZNOŚĆ ŚWIETLNA



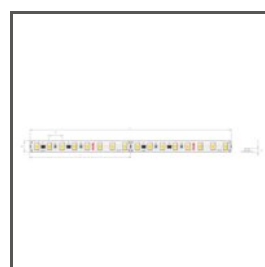
K-HE-0480-HD-24
K-HEHD-0480-24



K-HE-0960-HD-24
K-HEHD-0960-24



K-HE-1440-HD-24
K-HEHD-1440-24



K-HE-1920-HD-24
K-HEHD-1920-24



K-VHE-0480-24
K-VHE-0480-24



K-VHE-0960-24
K-VHE-0960-24



K-VHE-1440-24
K-VHE-1440-24

POWIĄZANE AKCESORIA > LED > ZIGZAG



K-BTRGB40-1510-24

K-BTRGB40-1510-24

POWIĄZANE AKCESORIA > INNE AKCESORIA > PODKŁADKI IZOLUJĄCE



PODKŁADKI IZOLUJĄCE

FI-6

C28109C00

POWIĄZANE AKCESORIA > INNE AKCESORIA > POZOSTAŁE



DŁAWNICA

6,4x3

C42264C07


POWIĄZANE AKCESORIA > INNE AKCESORIA > ŁĄCZNIKI



ŁĄCZNIK

ZM-120


42728



ŁĄCZNIK

ZM-120-G

42308



ŁĄCZNIK

ZM-60

C28243N00