

- Szeroki kąt świecenia
- Mało widoczne elementy aluminiowe
- Okrągły przekrój oprawy
- Szeroka gama akcesoriów

PRZEZNACZENIE PRODUKTU

- oświetlenie główne i dekoracyjne

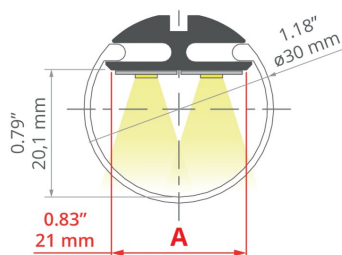
MONTAŻ

- w podwieszeniu, za pomocą dedykowanych akcesoriów
- możliwość łatwego łączenia w ciągi i systemy

INFORMACJE DODATKOWE

- standardowe długości profili oraz osłon KLUŚ: 1000 mm (tolerancja $\pm 1,5$ mm) oraz 2005 mm / 3010 mm (tolerancja +5 mm); dla wybranych osłon 6050 mm, 10050 mm (tolerancja +5 mm)
- wybierając inną długość profili / osłon niż dostępna w standardzie należy dodatkowo wybrać usługę cięcia w firmie KLUŚ

RYSUNEK TECHNICZNY



SPECYFIKACJA TECHNICZNA

Materiał	aluminium
Kolor	■ srebrny anodowany
Możliwe IP oprawy	20
Możliwe kształty oprawy	liniowy, wielokątny
Szerokość	22.8 mm
Wysokość	8.38 mm
Szerokość klejenia LED A	21 mm
Liczba pasków LED A (szerokość 8 mm)	2
Z możliwością uzyskania linii światła	tak
Typ budynku	Obiekt kulturalny/rozrywkowy, Obiekt komercyjny, Obiekt horeca, Obiekt mieszkaniowy
Przestrzeń	biuro, sala konferencyjna, lobby / foyer, inne
Osłona docinana jest na długość profilu	tak
Możliwość łatwego łączenia w ciągi	tak
Wyrowadzenie przewodu od spodu	tak
Świecenie w dwie strony dla opraw wiszących	tak

Długość	Ref
1000 mm	A08547A_1 B8547ANODA_1
2005 mm	A08547A_2 B8547ANODA_2
3010 mm	A08547A_3 B8547ANODA_3



PRZYKŁADOWE REALIZACJE




POWIĄZANE AKCESORIA > OSŁONY

NAZWA	MATERIAŁ	PRZEPUSZCZALNOŚĆ	KOLOR	NR REF
JAZ	 PC	70 %	<input type="checkbox"/> mleczny	B17162M 17162V1

POWIĄZANE AKCESORIA > ZAŚLEPKI

NAZWA	MATERIAŁ	KOLOR	NR REF
JAZ	 PP	<input checked="" type="checkbox"/> szary	C24224C02 24224V1
JAZ-HQ	 aluminium	<input checked="" type="checkbox"/> szary	C28219AS 42627


POWIĄZANE AKCESORIA > LED



K-1210-12V
K-1210-12
Ref. arch K-1210-12V



K-1275-12V
K-1275-12
Ref. arch K-1275-12V




WP-K-1275-12V
KWP-1275-12
Ref. arch WP-K-1275-12V



WP-K-1220-12V
KWP-1220-12
Ref. arch WP-K-1220-12V



WP-K-1220-IP65-12V
_błąd
Ref. arch WP-K-1220-IP65-12V



K-1275-RGB-12V

K-RGB-1275-12

Ref. arch K-1275-RGB-12V

POWIĄZANE AKCESORIA > LED > BIAŁE MONO



WP-K-1640-HD-IP65-24V

KWP-GHD-1640-24

Ref. arch WP-K-1640-HD-IP65-24V



WP-K-1910-HD-IP65-24V

KWP-GHD-1910-24

Ref. arch WP-K-1910HDIP6524V



WP-K-1220-IP65-24V

KWP-1220-IP65-24

Ref. arch WP-K-1220-IP65-24V

POWIĄZANE AKCESORIA > LED > RGB / RGB-W / RGB-CTT



K-1530-RGB+W-24V

K-RGBW-1530-24


Ref. arch K-1530-RGB+W-24V



WP-K-1530-RGB+W-24V

KWP-RGBW-1530-24


Ref. arch WP-K-1530-RGB+W-24V



K-1920-120-RGB-24V

K-RGB-1920-120-24

Ref. arch K-1920-120-RGB-24V

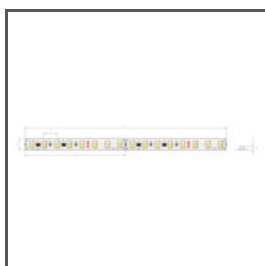


WP-K-1920-120-RGB-24V

KWP-1920-120-RGB-24

Ref. arch WP-K-1920-120-RGB-24V


POWIĄZANE AKCESORIA > LED > WYSOKA SKUTECZNOŚĆ ŚWIETLNA



K-HE-0480-HD-24V

K-HEHD-0480-24


Ref. arch K-HE-0480-HD-24V



K-HE-0960-HD-24V

K-HEHD-0960-24

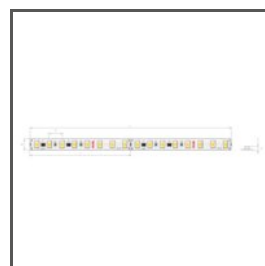
Ref. arch K-HE-0960-HD-24V



K-HE-1440-HD-24V

K-HEHD-1440-24

Ref. arch K-HE-1440-HD-24V



K-HE-1920-HD-24V

K-HEHD-1920-24

Ref. arch K-HE-1920-HD-24V

POWIĄZANE AKCESORIA > INNE AKCESORIA > INNE AKCESORIA



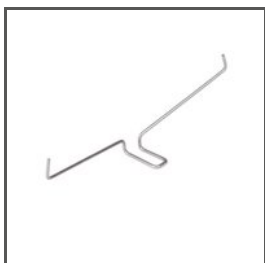
PODSUFITKA
Fi-60mm
C24540

POWIĄZANE AKCESORIA > INNE AKCESORIA > POZOSTAŁE



DŁAWNICA
6,4x3
C42264C07
Ref. arch 42264

POWIĄZANE AKCESORIA > INNE AKCESORIA > SPRĘŻYNY POWIERZCHNIOWE



SPRĘŻYNA
GP
C24500N00
Ref. arch 00293

POWIĄZANE AKCESORIA > INNE AKCESORIA > ZAWIESZKI I GŁOWICE DO PROFILI PRZEWODNIKOWE



ZAWIESZKA
FI-8-LIN-ZMZ
C28171N00, C28171L10,
C28171L07
Ref. arch 42286, 42286L9010,
42286L9005



ZAWIESZKA
PUSZ-PRET-ZM
C28161N00, C28161L10,
C28161L07
Ref. arch 42276, 42276L9010,
42276L9005



ZAWIESZKA
PUSZ-LIN-MR
C28163N00, C28163L10,
C28163L07
Ref. arch 42278, 42278L9010,
42278L9005



ZAWIESZKA
PUSZ-LIN-ZM
C28160N00, C28160L10,
C28160L07
Ref. arch 42275, 42275L9010,
42275L9005

POWIĄZANE AKCESORIA > INNE AKCESORIA > ZAWIESZKI I GŁOWICE DO PROFILI STANDARDOWE




ZAWIESZKA
FI-8-LIN-ZM
C28170N00, C28170L10,
C28170L07
Ref. arch 42285, 42285L9010,
42285L9005



ZAWIESZKA
FI-10-ZM-P
C28117N00
Ref. arch 42244



ZAWIESZKA
FI-10-ZM-W
C28116N00
Ref. arch 42242




ZAWIESZKA
UCHO-ZM
C28192N00, C28192L07
Ref. arch 42512, 42525



ZAWIESZKA
FI-8-PRET-ZM
C28189
Ref. arch 42347

POWIĄZANE AKCESORIA > INNE AKCESORIA > ZESTAWY DO PODWIESZEŃ I MOCOWAŃ



ZESTAW MOCOWAŃ
W1
C28203N00
Ref. arch 42602



ZESTAW MOCOWAŃ
W2
C28204N00
Ref. arch 42603



ZESTAW MOCOWAŃ
W6
C28205N00
Ref. arch 42604



ZESTAW MOCOWAŃ
RD-1
C28231
Ref. arch 42658NI, 42658GSS,
42658L9005, 42658L9010



ZESTAW MOCOWAŃ
RG-1
C28230P00, C28230P01,
C28230L10, C28230L07
Ref. arch 42647NI, 42647GSS,
42647L9010, 42647L9005



ZESTAW MOCOWAŃ
RD-2
C28232P00, C28232P01,
C28232L10, C28232L07
Ref. arch 42653NI, 42653GSS,
42653L9010, 42653L9005



ZESTAW MOCOWAŃ
RD-3
C28233P00, C28233P01,
C28233L10, C28233L07
Ref. arch 42659NI, 42659GSS,
42659L9010, 42659L9005



ZESTAW MOCOWAŃ
RD-4
C28234P00, C28234P01,
C28234L10, C28234L07
Ref. arch 42657NI, 42657GSS,
42657L9010, 42657L9005

POWIĄZANE AKCESORIA > INNE AKCESORIA > ŁĄCZNIKI



ŁĄCZNIK
ZM-60
C28243N00
Ref. arch 42736