

- Doskonale rozprasza światło

PRZEZNACZENIE PRODUKTU

- Ochrona LED i rozpraszanie światła w oprawkach


MONTAŻ

- do profilu, na wcisk

INFORMACJE DODATKOWE

- standardowe długości profili oraz osłon KLUŚ: 1000 mm (tolerancja $\pm 1,5$ mm) oraz 2005 mm / 3010 mm (tolerancja +5 mm); dla wybranych osłon 6050 mm, 10050 mm (tolerancja +5 mm)
- wybierając inną długość profili / osłon niż dostępna w standardzie należy dodatkowo wybrać usługę cięcia w firmie KLUŚ

RYSUNEK TECHNICZNY




SPECYFIKACJA TECHNICZNA


Kształt	płaski
Szerokość	35 mm
Odporność na promienie UV	tak

Wykończenie	Materiał	Maksymalna długość na zamówienie	Przepuszczalność świetlna	Długość	Z możliwością uzyskania linii światła	Redukcja efektu olśnienia UGR<19	Ref
mleczna	PC	3000 mm	63 %	1000 mm	tak	nie	B17057F_1
				2005 mm			B17057F_2
				3010 mm			B17057F_3
mikropryzma	PMMA	1500 mm	82 %	1500 mm	nie	tak	B17057M_1.5

PRZYKŁADOWE REALIZACJE



PROFILE POWIĄZANE > ARCHITEKTONICZNE



4050
A18050



4050-W
A18051