

Profil HR-MAX-T

Nr ref A01827

Ref. arch C1827



- Profil techniczny
- Łatwy serwis profilu HR-MAX
- Do montażu zewnętrznego lub wewnętrznego w podłożu
- Kompatybilność z profilem technicznym HR-MAX-TW
- Duża odporność mechaniczna

PRZEZNACZENIE PRODUKTU

- zapewnienie możliwości montażu profilu HR-MAX i jego łatwy serwis

MONTAŻ

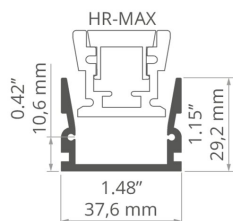
- w podłożu, za pomocą klejów montażowych
- możliwość łatwego łączenia w ciągi i systemy
- możliwość łączenia z profilem HR-MAX-TW dla uzyskania listwy montażowej z odcinkowymi zagłębieniami na przewody i akcesoria

INFORMACJE DODATKOWE

- w celu zabezpieczenia oprawy podczas montażu należy stosować wkładkę ochronną TECH-35
- standardowe długości profili oraz osłon KLUŚ: 1000 mm (tolerancja $\pm 1,5$ mm) oraz 2005 mm / 3010 mm (tolerancja +5 mm); dla wybranych osłon 6050 mm, 10050 mm (tolerancja +5 mm)
- wybierając inną długość profili / osłon niż dostępna w standardzie należy dodatkowo wybrać usługę cięcia w firmie KLUŚ

RYSUNEK TECHNICZNY

1:2



SPECYFIKACJA TECHNICZNA

Materiał	aluminium
Kolor	■ srebrny nieanodowany
Możliwe kształty oprawy	liniowy
Przekrój profilu	prostokątny
Szerokość	37.6 mm
Wysokość	29.2 mm
Typ budynku	Oświetlenie zewnętrzne, Obiekt komercyjny, Obiekt handlowy, Obiekt horeca
Przestrzeń	architektura miejska, oświetlenie fasady, oświetlenie ściany, architektura zielona
Możliwość łatwego łączenia w ciągi	tak

Długość	Ref
1000 mm	A01827N_1 C1827NA_1
2005 mm	A01827N_2 C1827NA_2
3010 mm	A01827N_3 C1827NA_3

Profil HR-MAX-T

Nr ref A01827

Ref. arch C1827

PRZYKŁADOWE REALIZACJE



PROFILE POWIĄZANE > DO PODŁÓG



HR-MAX

A01829

Ref. arch C1829

PROFILE POWIĄZANE > PROFILE TECHNICZNE





HR-MAX-TW

A01828

Ref. arch C1828

POWIĄZANE AKCESORIA > ZAŚLEPKI

NAZWA		MATERIAŁ	KOLOR	NR REF
HR-MAX-T-STN	NOWOŚĆ	 stal nierdzewna	 srebrny	C28021N00 24389

Profil HR-MAX-T

Nr ref A01827

Ref. arch C1827

POWIĄZANE AKCESORIA > INNE AKCESORIA > INNE AKCESORIA



KLIPS

HR-MAX

C28059C00

Ref. arch 24416

POWIĄZANE AKCESORIA > INNE AKCESORIA > WKŁADKI TECHNICZNE I OCHRONNE



WKŁADKA OCHRONNA

TECH-35

C24534C02

Ref. arch 17127