

Profil FOLED-SUF

Nr ref A08333V1

Ref. arch B8333V1



- Montaż oświetlenia i folii napinanych do sufitów
- Linia światła zlicowana z powierzchnią

PRZEZNACZENIE PRODUKTU

- oświetlenie osadzone w realizacjach z folii napinanych

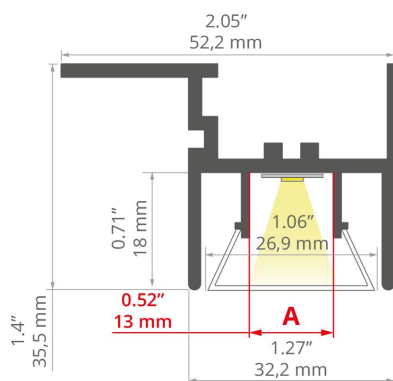
MONTAŻ

- do powierzchni, za pomocą odpowiednio dobranych wkrętów
- możliwość łatwego łączenia w ciągi i systemy

INFORMACJE DODATKOWE

- profil posiada wpusty, będące zamocowaniem dla harpunów folii napinanej
- standardowe długości profili oraz osłon KLUŚ: 1000 mm (tolerancja $\pm 1,5$ mm) oraz 2005 mm / 3010 mm (tolerancja +5 mm); dla wybranych osłon 6050 mm, 10050 mm (tolerancja +5 mm)
- wybierając inną długość profili / osłon niż dostępna w standardzie należy dodatkowo wybrać usługę cięcia w firmie KLUŚ

RYSUNEK TECHNICZNY



SPECYFIKACJA TECHNICZNA

Materiał	aluminium
Kolor	srebrny nieanodowany
Możliwe IP oprawy	20
Możliwe kształty oprawy	liniowy, wielokątny
Przekrój profilu	prostokątny
Szerokość	52.2 mm
Wysokość	35.5 mm
Szerokość klejenia LED A	13 mm
Liczba pasków LED A (szerokość 8 mm)	1
Z możliwością uzyskania linii światła	tak
Typ budynku	Obiekt komercyjny, Obiekt handlowy, Obiekt kulturalny/rozrywkowy, Obiekt horeca
Przeznaczenie	biuro, sala konferencyjna, ciągi komunikacyjne
Ostona docinana jest na długość profilu	tak
Wyprowadzenie przewodu od spodu	tak


Długość	Ref
1000 mm	A08333V1N_1 B8333V1NA_1
2005 mm	A08333V1N_2 B8333V1NA_2
3010 mm	A08333V1N_3 B8333V1NA_3

Profil FOLED-SUF

Nr ref A08333V1

Ref. arch B8333V1


PRZYKŁADOWE REALIZACJE



PROFILE POWIĄZANE > SUFITY NAPINANE



FOLED
A08332V1
Ref. arch B8332V1



FOLED-BOK
A08334V1
Ref. arch B8334V1

POWIĄZANE AKCESORIA > OSŁONY

NAZWA	MATERIAŁ	PRZEPUSZCZALNOŚĆ	KOLOR	NR REF
FOLED	PMMA	78 %	<input type="checkbox"/> mleczny	17077V1
			<input checked="" type="checkbox"/> czarny	B17045C 17045

POWIĄZANE AKCESORIA > ZAŚLEPKI

NAZWA	MATERIAŁ	KOLOR	NR REF
FOLED-W	PMMA	<input type="checkbox"/> biały	C24277C10 24277
		<input checked="" type="checkbox"/> czarny	C28013C07 24285

Profil FOLED-SUF

Nr ref A08333V1

Ref. arch B8333V1

POWIĄZANE AKCESORIA > INNE AKCESORIA > POZOSTAŁE



DŁAWNICA

6x1,2

C24517C07

Ref. arch 00802

POWIĄZANE AKCESORIA > INNE AKCESORIA > ŁĄCZNIKI



ŁĄCZNIK

ZM-NA-120

C28242N00

Ref. arch 42729