

PRZEZNACZENIE PRODUKTU

- Ochrona LED i rozpraszanie światła w oprawkach

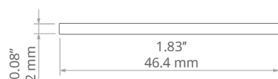
MONTAŻ

- do profilu, na wcisk

INFORMACJE DODATKOWE

- standardowe długości profili oraz osłon KLUŚ: 1000 mm (tolerancja $\pm 1,5$ mm) oraz 2005 mm / 3010 mm (tolerancja +5 mm); dla wybranych osłon 6050 mm, 10050 mm (tolerancja +5 mm)
- wybierając inną długość profili / osłon niż dostępna w standardzie należy dodatkowo wybrać usługę cięcia w firmie KLUŚ

RYSUNEK TECHNICZNY



SPECYFIKACJA TECHNICZNA


Materiał	PC
Kształt	płaski
Maksymalna długość na zamówienie	3000 mm
Szerokość	46.5 mm
Z możliwością uzyskania linii światła	tak
Odporność na promienie UV	tak

Wykończenie	Przepuszczalność świetlna	Długość	Ref
mleczna	68 %	1000 mm	B17052M_1
		2005 mm	B17052M_2
		3010 mm	B17052M_3
przezroczysty	94 %	1000 mm	B17052T_1
		2005 mm	B17052T_2
		3010 mm	B17052T_3
mleczna	70 %	1000 mm	B17058F_1

PROFILE POWIĄZANE > DO BUDOWY KINKIETÓW




KIDES
A18031




OBIT
A04826

PROFILE POWIĄZANE > DO OŚWIETLENIA GŁÓWNEGO



DES
A18030



GLADES
A18036