

- Gładkie ścianki profilu
- Szeroka gama akcesoriów

PRZEZNACZENIE PRODUKTU

- oświetlenie główne i dekoracyjne

MONTAŻ

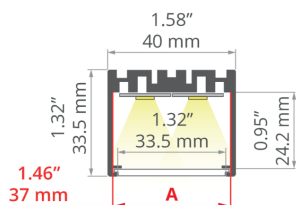
- do powierzchni lub w podwieszeniu, za pomocą dedykowanych akcesoriów
- możliwość łatwego łączenia w ciągi i systemy

INFORMACJE DODATKOWE



- możliwość stosowania zarówno taśm LED jak i modułów prądowych LED
- standardowe długości profili oraz osłon KLUŚ: 1000 mm (tolerancja $\pm 1,5$ mm) oraz 2005 mm / 3010 mm (tolerancja +5 mm); dla wybranych osłon 6050 mm, 10050 mm (tolerancja +5 mm)
- wybierając inną długość profili / osłon niż dostępna w standardzie należy dodatkowo wybrać usługę cięcia w firmie KLUŚ

RYSUNEK TECHNICZNY

1:2



PRZYKŁADOWE REALIZACJE



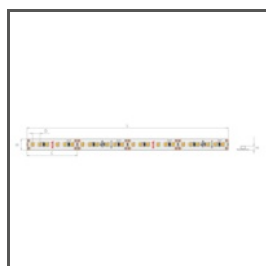
POWIĄZANE AKCESORIA > OSŁONY

NAZWA	MATERIAŁ	PRZEPUSZCZALNOŚĆ	KOLOR	NR REF
HSP	PC	63 %	mleczna	B17057F
PMMA	82 %	mikropryzma	B17057M	

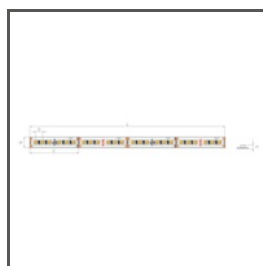
POWIĄZANE AKCESORIA > LED > BIAŁE MONO



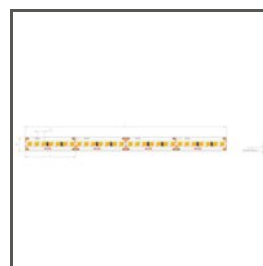
K-0480-24
K-0480-24



K-1220-24
K-1220-24




K-1275-24
K-1275-24



K-1910-HD-24
K-HD-1910-24




K-0530-HD-24
K-HD-0530-24




K-2300-24
K-2300-24




K-2400-24
K-2400-24




K2-1920-24
K2-1920-24




K3-2880-24
K3-2880-24



K-HD-0480-24
K-HD-0480-24



K-HD-0960-24
K-HD-0960-24



K-HD-1440-24
K-HD-1440-24



K-0960-24
K-0960-24



K-1440-24
K-1440-24

POWIĄZANE AKCESORIA > LED > RGB / RGB-W / RGB-CTT



K-1920-120-RGB-24
K-RGB-1920-120-24



K-RGB-1200-24
K-RGB-1200-24



K-RGB-0700-24
K-RGB-0700-24



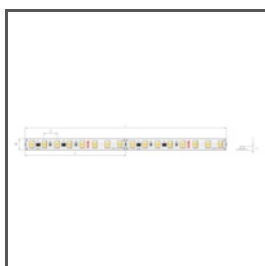
K-RGBW-1530-24
K-RGBW-1530-24

POWIĄZANE AKCESORIA > LED > REGULACJA TEMPERATURY BARWOWEJ




K-27T50-1440-24
K-27T50-1440-24


POWIĄZANE AKCESORIA > LED > WYSOKA SKUTECZNOŚĆ ŚWIETLNA



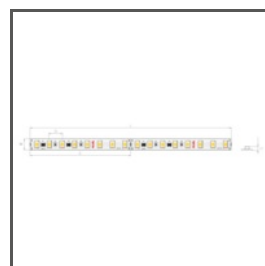
K-HE-0480-HD-24V
K-HEHD-0480-24



K-HE-0960-HD-24
K-HEHD-0960-24



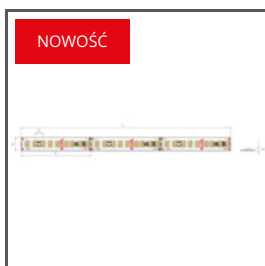
K-HE-1440-HD-24
K-HEHD-1440-24




K-HE-1920-HD-24
K-HEHD-1920-24



K-VHE-0480-24
K-VHE-0480-24



K-VHE-0960-24
K-VHE-0960-24




K-VHE-1440-24
K-VHE-1440-24

POWIĄZANE AKCESORIA > LED > ZIGZAG



K-BTRGB40-1510-24
K-BTRGB40-1510-24

POWIĄZANE AKCESORIA > INNE AKCESORIA > INNE AKCESORIA



WKRĘT
2.9X6.5 DIN7981F
Z70283

POWIĄZANE AKCESORIA > INNE AKCESORIA > MOCOWNIKI

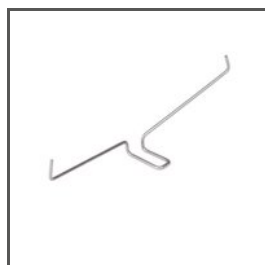


ZESTAW MOCOWAŃ
NEO-ZM-PLUS-3
C28107N00



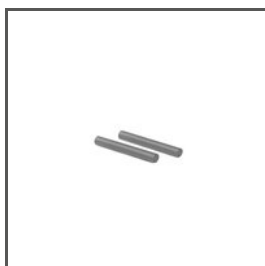
ZESTAW MOCOWAŃ
NEO-ZM-PLUS-4
C28108N00

POWIĄZANE AKCESORIA > INNE AKCESORIA > SPRĘŻYNY POWIERZCHNIOWE



SPRĘŻYNA
GP
C24500N00

POWIĄZANE AKCESORIA > INNE AKCESORIA > ZABEZPIECZENIA I BLOKADY



BLOKADA
ZM
C28194N00

POWIĄZANE AKCESORIA > INNE AKCESORIA > ZAWIESZKI I GŁOWICE DO PROFILI PRZEWODNIKOWE



ZAWIESZKA
FI-8-LIN-ZMZ
C28171N00, C28171L10,
C28171L07



ZAWIESZKA
PUSZ-LIN-MR
C28163N00, C28163L10,
C28163L07



ZAWIESZKA
PUSZ-LIN-ZM
C28160N00, C28160L10,
C28160L07



ZAWIESZKA
PUSZ-PRET-LEB
C28165N00, C28165L10,
C28165L07



ZAWIESZKA
PUSZ-PRET-ZM
C28161N00, C28161L10,
C28161L07



GŁOWICA
BZP-ZO
42214



ZAWIESZKA
DP-ZO
00649



ZAWIESZKA
DP-ZZ
00651

POWIĄZANE AKCESORIA > INNE AKCESORIA > ZAWIESZKI I GŁOWICE DO PROFILI STANDARDOWE




GŁOWICA
BZP
C28113N00



ZAWIESZKA
FI-10-ZM-P
C28117N00



ZAWIESZKA
FI-10-ZM-W
C28116N00



ZAWIESZKA
UCHO-ZM
C28192N00, C28192L07

POWIĄZANE AKCESORIA > INNE AKCESORIA > ZESTAWY DO PODWIESZEŃ I MOCOWAŃ



ZESTAW MOCOWAŃ
RD-1
C28231



ZESTAW MOCOWAŃ
RD-2
C28232P00, C28232P01,
C28232L10, C28232L07




ZESTAW MOCOWAŃ
RD-4
C28234P00, C28234P01,
C28234L10, C28234L07




ZESTAW MOCOWAŃ
RD-3
C28233P00, C28233P01,
C28233L10, C28233L07



ZESTAW MOCOWAŃ
RG-1
C28230P00, C28230P01,
C28230L10, C28230L07



ZESTAW MOCOWAŃ
M12
42610



ZESTAW MOCOWAŃ
M13
42611


POWIĄZANE AKCESORIA > INNE AKCESORIA > ŁĄCZNIKI




ŁĄCZNIK
ZM-180
C28075N00




ŁĄCZNIK
ZM-120
42728



ŁĄCZNIK
ZM-120-G
42308



ŁĄCZNIK
ZM-X60-G
42332



ŁĄCZNIK
ZM-X90-G
42334



ŁĄCZNIK
ZM-Y120-G
42336